

**BASA Casa de Bolsa S.A.**

**ESTADOS FINANCIEROS  
31 de diciembre de 2019**

**BASA Casa de Bolsa S.A.**

**ESTADOS FINANCIEROS**  
**31 de diciembre de 2019**

<b>Contenido</b>	<b>Página</b>
Dictamen de los auditores independientes	1
Balance General	3
Estado de resultados	4
Estado de variación del patrimonio neto	5
Estado de flujos de efectivo	6
Notas a los estados financieros	7

G/                = Guaraníes  
US\$             = Dólares Estadounidense



## **DICTAMEN DE LOS AUDITORES INDEPENDIENTES**

29 de abril de 2020

A los Señores Presidente y Directores de  
BASA Casa de Bolsa S.A.  
Asunción, Paraguay

Hemos examinado los estados financieros adjuntos de BASA Casa de Bolsa S.A. (la Entidad), los cuales incluyen el balance general al 31 de diciembre de 2019 y los correspondientes estados de resultados, de variación del patrimonio neto y de flujos de efectivo por el año que terminó en esa fecha y un resumen de políticas significativas y otras notas explicativas.

### **Responsabilidad de la gerencia sobre los estados financieros**

La gerencia es responsable de la preparación y presentación adecuada de los mencionados estados financieros de acuerdo con las normas contables, criterios de valuación y las normas de presentación dictados por la Comisión Nacional de Valores y con normas de información financiera emitidas por el Consejo de Contadores Públicos del Paraguay. Esta responsabilidad incluye el diseño, implementación y mantenimiento de controles internos relevantes relativos a la preparación y presentación adecuada de los estados financieros tal que los mismos estén exentos de errores materiales, debido a fraude o error, la selección y aplicación de las políticas contables apropiadas y la realización de estimaciones contables razonables de acuerdo con las circunstancias.

### **Responsabilidad del auditor**

Nuestra responsabilidad consiste en expresar una opinión sobre los mencionados estados financieros basados en nuestra auditoría.

### **Alcance**

Realizamos nuestra auditoría de acuerdo con normas de auditoría emitidas por el Consejo de Contadores Públicos del Paraguay y con lo requerido por las normas básicas para la auditoría externa de estados financieros de las entidades fiscalizadas por la Comisión Nacional de Valores. Tales normas requieren que cumplamos con requerimientos éticos y planifiquemos y ejecutemos la auditoría con el objeto de obtener seguridad razonable de que los estados financieros estén exentos de errores materiales. Una auditoría comprende la realización de procedimientos con el fin de obtener evidencia de auditoría sobre las cifras y exposiciones en los estados financieros. Los procedimientos seleccionados dependen del juicio del auditor, incluyendo la evaluación de los riesgos de errores materiales en los estados financieros, debido a fraude o error. En la realización de estas evaluaciones de riesgo, el auditor considera los controles internos relevantes relativos a la preparación y presentación adecuada de los estados financieros de la entidad a fin de diseñar procedimientos de auditoría que son apropiados en las circunstancias, pero no con el propósito de expresar una opinión sobre la efectividad del control interno de la entidad.



Una auditoría también incluye la evaluación de la adecuación de las políticas contables utilizadas y la razonabilidad de las estimaciones contables realizadas por la gerencia de la Entidad, así como la evaluación de la presentación general de los estados financieros. Consideramos que la evidencia de auditoría que hemos obtenido es suficiente y apropiada para fundamentar nuestra opinión de auditoría.

### **Opinión**

En nuestra opinión, los estados financieros adjuntos presentan razonablemente, en todos los aspectos importantes, la situación patrimonial y financiera de la entidad al 31 de diciembre 2019, los resultados de sus operaciones, las variaciones del patrimonio neto y los flujos de efectivo por el año que terminó en esa fecha, de conformidad con las normas contables, los criterios de valuación y las normas de presentación dictados por la Comisión Nacional de Valores y con normas de información financiera emitidas por el Consejo de Contadores Públicos del Paraguay.

### **Párrafo de énfasis**

Hacemos énfasis en los hechos que se revelan en la Nota 10 a los estados financieros, la cual describe la incertidumbre originada por la situación sanitaria global que se comenzara a expandir a comienzos del año 2020. Nuestra opinión no se encuentra calificada por este hecho.

### **PricewaterhouseCoopers**

A handwritten signature in blue ink, appearing to read 'C. Lora Moretto'.

César Lora Moretto (Socio)  
Consejo de Contadores Públicos del Paraguay  
Matrícula de contador público Tipo "A" N° 727  
Registro de firmas profesionales N° 2  
Registro de Auditores Externos CNV N° AE 002



Asunción,

29 ABR 2020

*PwC*


PricewaterhouseCoopers

**BASA CASA DE BOLSA S.A.**  
**BALANCE GENERAL**  
**AL 31 DE DICIEMBRE DE 2019**  
(Cifras expresadas en guaraníes)

	2019		2019
<b>ACTIVO</b>		<b>PASIVO</b>	
<b>ACTIVO CORRIENTE</b>		<b>PASIVO CORRIENTE</b>	
Disponibilidades (Nota 4.d)	4.858.139.445	Documentos y Cuentas a Pagar	44.217.987.735
Caja	2.000.000	Acreedores por Intermediación (Nota 4.l)	2.627.372.905
Bancos (Nota 7)	4.856.139.445	Acreedores por Títulos de Renta Fija en reporto (Nota 4.f)	41.150.563.485
		Acreedores Varios	342.467.345
Inversiones Temporarias (Nota 4.e)	52.663.419.832	Cuentas a Pagar a Personas y Empresas Relacionadas (Nota 7.a)	97.584.000
Títulos de Renta Variable	1.192.097.614		
Títulos de Renta Fija (Nota 7)	10.497.373.148	<b>Provisiones</b>	<b>196.582.340</b>
Títulos de Renta Fija en Reporto (Nota 4.f)	40.973.949.070	Impuesto a la Renta a pagar	68.087.947
		IVA a pagar	23.336.712
<b>Créditos</b>	<b>50.928.551</b>	Retenciones de impuestos	59.175.222
Documentos y cuentas por cobrar (Nota 4.g)	48.398.551	Aportes y Retenciones a pagar	45.982.459
Cuentas por cobrar a Personas y Empresas Relacionadas (Nota 7)	2.530.000		
Otros Activos (Nota 4.k)	116.471.130	Otros Pasivos Corrientes (Nota 4.m)	109.436.703
Otros Activos Corrientes	116.471.130	Otros Pasivos Corrientes	109.436.703
<b>TOTAL ACTIVO CORRIENTE</b>	<b>57.688.958.958</b>	<b>TOTAL PASIVO CORRIENTE</b>	<b>44.524.006.778</b>
		<b>TOTAL PASIVO</b>	<b>44.524.006.778</b>
<b>ACTIVO NO CORRIENTE</b>			
Inversiones Permanentes (Nota 4.e)	750.000.000		
Acción de la Bolsa de Valores	750.000.000		
Bienes de Uso (Nota 4.h)	358.798.839		
Activos Intangibles y Cargos Diferidos (Nota 4.i y 4.j)	1.216.464.059		
Licencia	1.178.339.973		
Gastos de desarrollo	38.124.086		
		<b>PATRIMONIO NETO</b>	<b>15.490.215.078</b>
<b>TOTAL ACTIVO NO CORRIENTE</b>	<b>2.325.262.898</b>	TOTAL PATRIMONIO NETO (según el Estado de Variación del Patrimonio Neto)	15.490.215.078
<b>TOTAL ACTIVO</b>	<b>60.014.221.856</b>	<b>TOTAL PASIVO Y PATRIMONIO NETO</b>	<b>60.014.221.856</b>

Las 10 notas que acompañan forman parte integral de los estados financieros.

  
**Gustavo Rivas**  
Presidente  
BASA C.B.S.A.

  
**Eladio Díaz**  
Contador  
BASA C.B.S.A.

  
**MANUEL VERÓN DE ASTRADA**  
Síndico Titular  
Basa C.B.S.A.

Asunción,

29 ABR 2020


*PwC*

PricewaterhouseCoopers

**BASA CASA DE BOLSA S.A.**  
**ESTADO DE RESULTADOS**  
**POR EL EJERCICIO FINALIZADO EL 31 DE DICIEMBRE DE 2019**  
*(Cifras expresadas en guaraníes)*

	2019
<b>INGRESOS OPERATIVOS</b>	<b>6.680.248.584</b>
Comisiones por operaciones en rueda	367.278.485
Por intermediación de acciones en rueda	181.595.363
Por intermediación de renta fija en rueda	185.683.122
Comisiones por contratos de colocación primaria	824.988.992
Comisiones por contratos de colocación primaria de acciones	672.727.273
Comisiones por contratos de colocación primaria de renta fija	152.261.719
Ingresos por asesoría financiera	1.978.133.904
Ingresos por intereses y dividendos de cartera propia	1.885.684.590
Ingresos por operaciones y servicios a personas relacionadas (Nota 7.b)	386.411.603
Ingresos por operaciones y servicios extrabursátiles (Nota 4.n y Nota 7.b)	339.521.369
Otros Ingresos Operativos (Nota 4.n)	898.229.641
<b>GASTOS OPERATIVOS</b>	<b>(1.575.989.716)</b>
Gastos por comisiones y servicios	(530.188.184)
Aranceles por negociación Bolsa de Valores	(195.338.545)
Otros gastos operativos	(850.462.987)
<b>RESULTADO OPERATIVO BRUTO</b>	<b>5.104.258.868</b>
<b>GASTOS DE COMERCIALIZACION</b>	<b>(312.318.241)</b>
Publicidad	(289.550.664)
Folletos e impresiones	(6.454.363)
Otros gastos de comercialización (Nota 4.o)	(16.313.214)
<b>GASTOS DE ADMINISTRACION</b>	<b>(3.428.727.013)</b>
Servicios personales	(2.364.673.036)
Mantenimiento	(14.724.265)
Alquileres	(143.767.552)
Gastos generales	(134.312.448)
Seguros	(7.127.192)
Multas	(5.787.820)
Impuestos, tasas y contribuciones	(224.467.217)
Otros gastos de administración (Nota 4.o)	(533.867.483)
<b>RESULTADO OPERATIVO NETO</b>	<b>1.363.213.614</b>
<b>OTROS INGRESOS Y EGRESOS</b>	<b>1.718.193</b>
Otros ingresos	1.718.193
<b>RESULTADOS FINANCIEROS</b>	<b>(237.404.317)</b>
Generados por activos	903.093.688
Diferencias de cambio de activos monetarios en moneda extranjera	903.093.688
Generados por pasivos	(1.140.498.005)
Intereses pagados (Nota 7.b)	(300.270.645)
Diferencias de cambio por pasivos monetarios en moneda extranjera	(840.227.360)
<b>UTILIDAD</b>	<b>1.127.527.490</b>
<b>IMPUESTO A LA RENTA</b>	<b>68.087.947</b>
<b>RESULTADO DEL EJERCICIO</b>	<b>1.059.439.543</b>

Las 10 notas que acompañan forman parte integral de los estados financieros.

  
**Gustavo Rivas**  
Presidente  
BASA C.B.S.A.

  
**Eladio Díaz**  
Contador  
BASA C.B.S.A.

  
**MANUEL VERÓN DE ASTRADA**  
Síndico Titular  
Basa C.B.S.A.

**BASA CASA DE BOLSA S.A.**  
**ESTADO DE VARIACIÓN DEL PATRIMONIO NETO**  
**POR EL EJERCICIO FINALIZADO EL 31 DE DICIEMBRE DE 2019**  
*(Cifras expresadas en guaraníes)*

Movimientos	CAPITAL			Revaluación de acciones	RESERVAS			RESULTADOS		PATRIMONIO NETO
	Suscripto	A Integrar	Integrado		Legal	Facultativa	Revalúo	Acumulados	Del Ejercicio	
Saldo al inicio del ejercicio	-	-	-	-	-	-	-	-	-	-
Movimientos subsecuentes										
Integración del capital	14.000.000.000	-	14.000.000.000		-	-	-	-	-	-
Revaluación de acciones	-	-	-	430.775.535	-	-	-	-	-	-
Resultado del ejercicio	-	-	-	-	-	-	-	-	1.059.439.543	-
Total periodo actual	14.000.000.000	-	14.000.000.000	430.775.535	-	-	-	-	1.059.439.543	15.490.215.078

Las 10 notas que acompañan forman parte integral de los estados financieros.

  
**Gustavo Rivas**  
 Presidente  
 BASA C.B.S.A.

  
**Eladio Díaz**  
 Contador  
 BASA C.B.S.A.

  
**MANUEL VERÓN DE ASTRADA**  
 Síndico Titular  
 Basa C.B.S.A.

Inicialado únicamente con  
 fines de identificación  
 Asunción,  
 7 9 ABR 2020  
  
 PricewaterhouseCoopers



Asunción,

7 9 ABR 2020

PwC

PricewaterhouseCoopers

**BASA CASA DE BOLSA S.A.**

**ESTADO DE FLUJOS DE EFECTIVO**

**POR EL EJERCICIO FINALIZADO EL 31 DE DICIEMBRE DE 2019**

*(Cifras expresadas en guaraníes)*

	2019
<b>Flujo de Efectivo por las Actividades Operativas</b>	
Ingreso en efectivo por comisiones y otros	2.961.120.430
Efectivo pagado a empleados	(998.559.086)
Efectivo generado por otras actividades	1.718.193
<b>Total de efectivo de las actividades operativas antes de cambios en los activos de operaciones</b>	<b>1.964.279.537</b>
Pagos a proveedores	(2.220.336.764)
<b>Efectivo neto de actividades de operación</b>	<b>(256.057.227)</b>
<b>Flujo de Efectivo por Actividades de Inversión</b>	
Inversiones en otras empresas	(319.224.465)
Inversiones Temporarias	176.614.415
Compra de propiedad, planta y equipo	(1.537.138.812)
Adquisición de Acciones y Títulos de Deuda (Cartera propia)	(8.955.444.084)
Intereses percibidos	1.812.603.715
Dividendos percibidos	237.056.548
<b>Efectivo neto usado en actividades de inversión</b>	<b>(8.585.532.683)</b>
<b>Flujo de Efectivo por Actividades de Financiamiento</b>	
Aportes de capital	14.000.000.000
Intereses pagados	(300.270.645)
<b>Efectivo neto en actividades de financiamiento</b>	<b>13.699.729.355</b>
<b>Aumento neto de efectivo y sus equivalentes</b>	<b>4.858.139.445</b>
<b>Efectivo y su equivalente al comienzo del período</b>	<b>-</b>
<b>Efectivo y su equivalente al cierre del período</b>	<b>4.858.139.445</b>

Las 10 notas que acompañan forman parte integral de los estados financieros.

  
**Gustavo Rivas**  
Presidente  
BASA C.B.S.A.

  
**Eladio Díaz**  
Contador  
BASA C.B.S.A.

  
**MANUEL VERÓN DE ASTRADA**  
Síndico Titular  
Basa C.B.S.A.

Asunción,

7 9 ABR 2020

PwC

PricewaterhouseCoopers

**BASA CASA DE BOLSA S.A.**  
**NOTAS A LOS ESTADOS FINANCIEROS**  
**AL 31 DE DICIEMBRE DE 2019**  
(Cifras expresadas en guaraníes)

**NOTA 1: CONSIDERACIÓN DE LOS ESTADOS FINANCIEROS**

Los presentes estados financieros de BASA Casa de Bolsa Sociedad Anónima (en adelante mencionado indistintamente como "BASA Casa de Bolsa Sociedad Anónima" o "la Entidad") serán considerados por la próxima Asamblea Ordinaria de Accionistas a realizarse durante el año 2020, dentro del plazo establecido en sus Estatutos Sociales y en concordancia con las disposiciones del Código Civil Paraguayo.

**NOTA 2: INFORMACIÓN BÁSICA DE LA EMPRESA**

**2.1. Naturaleza jurídica de las actividades de la sociedad.**

BASA Casa de Bolsa S.A. fue constituida por Escritura Pública N° 266 pasada ante el Escribano José María Livieres Guggiari en fecha 6 de diciembre de 2018, inscrita en la Dirección General de los Registros Públicos Sección Personas Jurídicas y Asociaciones Serie Comercial bajo el N° 1 Folio 1 de fecha 26 de diciembre de 2018, y en la Dirección General de Registros Públicos Sección Comercio Serie Comercial bajo el N° 1 Folio 1/20 de fecha 26 de diciembre de 2018. La integración del capital fue efectivizada en fecha 23 de enero de 2019 y posteriormente, la Entidad así constituida, fue habilitada por la Comisión Nacional de Valores bajo el N° 028 llevando la nomenclatura CB (Casa de Bolsa) según Resolución CNV N° 9E/19 de fecha 29 de enero de 2019 e inscrita en los registros de la Bolsa de Valores y Productos de Asunción S.A. según Resolución N° 1840/19.

BASA Casa de Bolsa S.A. tiene como fin principal realizar toda actividad de intermediación de títulos valores previstas en la Ley de Mercado de Valores.

**2.2. Composición del capital y características de las acciones.**

La composición del capital integrado por tipos de acciones es la siguiente:


	Acciones suscriptas e integradas		N° de votos que otorga cada una	Valor nominal por acción ₡	Total integrado ₡	Capital autorizado ₡
	Tipo	Cantidad				
Al 31/12/2019	Ordinarias	1.400	1 (uno)	10.000.000	14.000.000.000	14.000.000.000

**2.3. Participación en otras empresas.**

La sociedad es poseedora de una acción ordinaria de la Bolsa de Valores y Productos de Asunción S.A. (BVPASA) que fue adquirida para su apertura y funcionamiento, en cumplimiento de las reglamentaciones vigentes (ver nota 4.e).

  
**Gustavo Rivas**  
Presidente  
BASA C.B.S.A.

  
**Eladio Díaz**  
Contador  
BASA C.B.S.A.

  
**MANUEL VERÓN DE ASTRADA**  
Síndico Titular  
Basa C.B.S.A.



Asunción,

29 ABR 2020

*PwC*

**NOTA 3: PRINCIPALES POLÍTICAS Y PRÁCTICAS CONTABLES APLICADAS** *PricewaterhouseCoopers*

**3.1 Bases de preparación de los Estados Financieros**

**Bases de contabilización**

Los estados financieros han sido preparados de acuerdo con las normas contables, criterios de valuación y las normas de presentación establecidas por la Comisión Nacional de Valores y con Normas de Información Financiera (NIF) emitidas por el Consejo de Contadores Públicos del Paraguay.

El modelo se sustenta en una base convencional de costo histórico, excepto para el caso de los bienes de uso que se exponen a sus valores actualizados, según se explica en la nota 3.2 c. y los activos y pasivos en moneda extranjera, según se explica en la nota 3.2 a. y no reconoce en forma integral los efectos de la inflación en la situación patrimonial y financiera de la Entidad, ni en los resultados de sus operaciones. De haberse aplicado una corrección monetaria integral de los estados financieros, podrían haber surgido diferencias en la presentación de la situación patrimonial y financiera, en los resultados de las operaciones y en los flujos de efectivo de la Entidad al 31 de diciembre de 2019. Según el índice general de precios del consumo publicado por el Banco Central del Paraguay, la inflación del año 2019 fue de 2,8%.

**Uso de estimaciones**

La preparación de los presentes estados financieros requiere que la Gerencia de la Entidad realice estimaciones y evaluaciones que afectan el monto de los activos y pasivos registrados y contingentes, como así también los ingresos y egresos registrados en el ejercicio. Los resultados reales futuros pueden diferir de las estimaciones y evaluaciones realizadas a la fecha de preparación de los presentes estados financieros.

**3.2 Criterios de valuación**

**a. Moneda extranjera**

Los activos y pasivos en moneda extranjera se valúan a los tipos de cambio vigentes a la fecha de cierre del ejercicio. Ver nota 4.a.


Las diferencias de cambio originadas por fluctuaciones en los tipos de cambio producidos entre las fechas de concertación de las operaciones y su liquidación o valuación al cierre del ejercicio son reconocidas en resultados.

**b. Inversiones**

**- Títulos de deuda**

Los títulos de deuda son registrados a su costo de adquisición más los intereses devengados. Los intereses generados por estos títulos son registrados en resultados conforme se devengan.

  
**Gustavo Rivas**  
Presidente  
BASA C.B.S.A.

  
**Eladio Díaz**  
Contador  
BASA C.B.S.A.

  
**MANUEL VERÓN DE ASTRADA**  
Síndico Titular  
Basa C.B.S.A.

Asunción,

29 ABR 2020

PwC

- **Acción de la Bolsa de Valores y Productos de Asunción S.A. (BVPASA)** **PricewaterhouseCoopers**

La acción de la Bolsa de Valores se valúa a su valor de mercado, siendo éste el último precio de transacción. El incremento del valor de dicha inversión se acredita en el patrimonio neto y si se produjere la disminución del valor se reconoce en cuentas de resultados.

**c. Bienes de Uso**

Se exponen a su costo histórico ajustado por el índice de precio al consumo (IPC) emitido por el Banco Central del Paraguay (BCP) menos la correspondiente depreciación acumulada (ver **nota 3.2 d.** Políticas de depreciaciones y amortizaciones). El incremento neto por la reexpresión, el cual se aplica a partir del año siguiente al de incorporación, se acredita a la respectiva reserva patrimonial, cuyo saldo puede ser utilizado únicamente para aumentar el capital.

El costo de las mejoras que extienden la vida útil de los bienes o aumentan su capacidad productiva es imputado a las cuentas respectivas del activo. Los gastos de mantenimiento son cargados a resultados.

**d. Políticas de depreciaciones y amortizaciones**

Los bienes de uso son depreciados por el método de línea recta, a partir del año siguiente de su incorporación al activo de la Entidad, aplicando tasas anuales suficientes para extinguir los valores de los mismos al final de su vida útil estimada.

Tipo de bien	Vida útil estimada (en años)
Equipos de computación	4
Maquinarias y equipos de oficina	5
Muebles e instalaciones	10


Los activos intangibles se exponen a su costo incurrido menos las correspondientes amortizaciones acumuladas al cierre del año.

Las amortizaciones son calculadas por el método de la línea recta a partir del año siguiente de su incorporación aplicando los porcentajes que se indican a continuación:

Tipo de activo	% de amortización anual
Sistema Informático	25%
Licencia de programas informáticos	25%
Certificados de seguridad informática	25%
Licencia de servicios información financiera	25%

**e. Políticas de constitución de provisiones**

Las provisiones para eventuales pérdidas derivadas de cuentas de dudoso cobro se determinan a fin de año sobre la base del estudio de la cartera de créditos realizado con el objeto de determinar la porción no recuperable de las cuentas a cobrar.

  
Gustavo Rivas  
Presidente  
BASA C.B.S.A.

  
Eladio Díaz  
Contador  
BASA C.B.S.A.

  
MANUEL VERÓN DE ASTRADA  
Síndico Titular  
Basa C.B.S.A.



Asunción,

29 ABR 2020

PwC

PricewaterhouseCoopers

### 3.3 Políticas de reconocimiento de ingresos

Los intereses del periodo generados por la tenencia de títulos en cartera propia y otros valores, son reconocidos por el principio de devengado.

El reconocimiento de ingresos por venta de títulos valores surge de la diferencia del precio entre el valor de venta del título en cartera propia y su valor en libros en la fecha de la operación.

### 3.4 Estado de Flujo de Efectivo

La base de preparación del estado de flujo de efectivo es el método directo, con la clasificación de flujo de efectivo por actividades operativas, de inversión y de financiamiento. Se consideraron dentro del concepto de efectivo los saldos en efectivo en caja y bancos.

### 3.5 Impuesto a la renta


El impuesto a la renta que se carga a los resultados del año se basa en la utilidad contable antes de este concepto, ajustada por las partidas que la ley incluye o excluye para la determinación de la utilidad gravable a la que se aplica la tasa del impuesto y por el reconocimiento del cargo o el ingreso originados por la aplicación del impuesto diferido, si los hubiere. La tasa legal es del 10% para el periodo presentado.


## NOTA 4: INFORMACIÓN REFERENTE A LOS PRINCIPALES ACTIVOS, PASIVOS, RESULTADOS Y CRITERIOS ESPECÍFICOS DE VALUACIÓN

### a. Valuación en moneda extranjera

Las partidas de activos y pasivos en moneda extranjera al 31 de diciembre de 2019 fueron valuadas al tipo de cambio de cierre proporcionado por el Banco Central del Paraguay, el cual no difiere significativamente respecto del vigente en el mercado libre de cambios:

	Tipo de cambio al 31/12/2019 G
Dólar estadounidense	6.453,14

  
Gustavo Bivas  
Presidente  
BASA C.B.S.A.

  
Eladio Díaz  
Contador  
BASA C.B.S.A.

  
MANUEL VERÓN DE ASTRADA  
Síndico Titular  
Basa C.B.S.A.



Asunción,

29 ABR 2020

PwC

b. Posición en moneda extranjera

PricewaterhouseCoopers

La posición de activos y pasivos en moneda extranjera al cierre del ejercicio es la siguiente:

Detalle	Moneda	Saldo en moneda extranjera US\$	Tipo de cambio al 31/12/2019	Saldo en moneda local 31/12/2019 G
<b>ACTIVO</b>				
BANCO BASA S.A. N° 10100006840	US\$	42.437,28	6.453,14	273.853.709
Servicios prestados por cobrar	US\$	7.500,00	6.453,14	48.398.550
Bonos subordinados	US\$	80.000,00	6.453,14	516.251.200
Títulos en reporto	US\$	4.213.000,00	6.453,14	27.187.078.820
Diferencia de precios - Instrumentos financieros	US\$	39.635,86	6.453,14	255.775.754
Intereses a cobrar - Instrumentos financieros	US\$	13.258,13	6.453,14	85.556.569
<b>TOTAL ACTIVO</b>		<b>4.395.831,27</b>		<b>28.366.914.602</b>
<b>PASIVO</b>				
Anticipo de Clientes	US\$	(869,90)	6.453,14	(5.613.586)
Cuentas por Pagar	US\$	(152,60)	6.453,14	(984.749)
Proveedores de Bienes y/o Servicios	US\$	(41.820,01)	6.453,14	(269.870.379)
Diferencia de precios- Instrumentos financieros	US\$	(15.797,68)	6.453,14	(101.944.641)
Diferencia de precio a pagar - REPO ME	US\$	(14.585,63)	6.453,14	(94.123.112)
Títulos en reporto	US\$	(4.213.000,00)	6.453,14	(27.187.078.820)
<b>TOTAL PASIVO</b>		<b>(4.286.225,82)</b>		<b>(27.659.615.287)</b>
<b>POSICIÓN COMPRADA EN MONEDA EXTRANJERA</b>		<b>109.605,45</b>		<b>707.299.315</b>

c. Diferencia de cambio en moneda extranjera

Las diferencias de cambio correspondientes al mantenimiento de activos y pasivos en moneda extranjera se muestran netas en las líneas del estado de resultados "Diferencias de cambios de activos monetarios en moneda extranjera" y "Diferencias de cambio por pasivos monetarios en moneda extranjera", respectivamente y su apertura se expone a continuación:

Concepto	Tipo de cambio periodo actual 31/12/2019	Monto ajustado periodo actual G 31/12/2019
Ganancias por valuación de activos monetarios en moneda extranjera	6.453,14	20.146.036.164
Pérdidas por valuación de activos monetarios en moneda extranjera	6.453,14	(19.242.942.476)
<b>Diferencias de cambio de activos monetarios en moneda extranjera</b>		<b>903.093.688</b>
Ganancias por valuación de pasivos monetarios en moneda extranjera	6.453,14	1.808.255.511
Pérdidas por valuación de pasivos monetarios en moneda extranjera	6.453,14	(2.648.482.871)
<b>Diferencias de cambio por pasivos monetarios en moneda extranjera</b>		<b>( 840.227.360)</b>
<b>Diferencias de cambio netas - ganancia</b>		<b>62.866.328</b>

  
Gustavo Rivas  
Presidente  
BASA C.B.S.A.

  
Eladio Díaz  
Contador  
BASA C.B.S.A.

  
MANUEL VERÓN DE ASTRADA  
Síndico Titular  
Basa C.B.S.A.

Asunción,

29 ABR 2020

RWC

PricewaterhouseCoopers

**d. Disponibilidades**

A continuación, se detalla la composición:


Concepto	Importe
Fondo fijo	2.000.000
Banco BASA S.A. N° 100050949	279.911.650
Banco BASA S.A. N° 100050949 (Reportos overnight)	273.853.710
Banco BASA S.A. N° 100047514 (Reportos overnight)	4.302.374.085
<b>Total</b>	<b>4.858.139.445</b>

**e. Inversiones**

La composición de la cartera de Inversiones temporarias y permanentes al 31 de diciembre de 2019, las cuales se hallan valuadas conforme al criterio expuesto en la **nota 3.2 b.** fue la siguiente:

  
Gustavo Rivas  
Presidente  
BASA C.B.S.A.

  
Eladio Díaz  
Contador  
BASA C.B.S.A.

  
MANUEL VERÓN DE ASTRADA  
Síndico Titular  
Basa C.B.S.A.



  
Gustavo Rivas  
Presidente  
BASA C.B.S.A.


13



INFORMACIÓN SOBRE EL DOCUMENTO Y EMISOR

Emisor	Tipo de Título	Cantidad de Títulos	Valor Nominal Unitario	Valor Nominal Total	Títulos en reporte	Valor Contable	Capital	Resultado	Patrimonio Neto
<i>Viene de la página anterior</i>									
Tu Financiera S.A.	CDA	1	500.000.000	500.000.000	5.161.870.250	4.675.702.491	31.546.000.000	19.612.557.409	101.217.875.367
Visión Banco S.A.E.C.A.	CDA	1	500.000.000	500.000.000	500.000.000	20.865.725	376.362.855.298	21.949.991.828	596.070.970.270
Visión Banco S.A.E.C.A.	CDA	1	500.000.000	500.000.000	500.000.000	27.417.438	376.362.855.298	21.949.991.828	596.070.970.270
Visión Banco S.A.E.C.A.	CDA	1	125.000.000	125.000.000	125.000.000	(23.079.008)	376.362.855.298	21.949.991.828	596.070.970.270
Solar Ahorro y Finanzas S.A.E.C.A.	CDA	1	500.000.000	500.000.000	500.000.000	14.921.680	54.000.000.000	14.013.157.880	122.557.896.499
Regional S.A.E.C.A.	CDA	1	250.000.000	250.000.000	-	255.844.236	1.151.242.800.000	160.842.409.157	1.739.362.950.858
Regional S.A.E.C.A.	CDA	1	250.000.000	250.000.000	-	255.844.236	1.151.242.800.000	160.842.409.157	1.739.362.950.858
Regional S.A.E.C.A.	CDA	1	250.000.000	250.000.000	250.000.000	5.844.236	1.151.242.800.000	160.842.409.157	1.739.362.950.858
Regional S.A.E.C.A.	CDA	1	250.000.000	250.000.000	250.000.000	5.844.236	1.151.242.800.000	160.842.409.157	1.739.362.950.858
Regional S.A.E.C.A.	CDA	1	250.000.000	250.000.000	250.000.000	5.844.236	1.151.242.800.000	160.842.409.157	1.739.362.950.858
Regional S.A.E.C.A.	CDA	1	250.000.000	250.000.000	250.000.000	5.844.236	1.151.242.800.000	160.842.409.157	1.739.362.950.858
Regional S.A.E.C.A.	CDA	1	250.000.000	250.000.000	250.000.000	5.844.236	1.151.242.800.000	160.842.409.157	1.739.362.950.858
Regional S.A.E.C.A.	CDA	1	250.000.000	250.000.000	250.000.000	5.844.236	1.151.242.800.000	160.842.409.157	1.739.362.950.858
Regional S.A.E.C.A.	CDA	1	250.000.000	250.000.000	250.000.000	5.844.236	1.151.242.800.000	160.842.409.157	1.739.362.950.858
Regional S.A.E.C.A.	CDA	1	250.000.000	250.000.000	250.000.000	5.844.236	1.151.242.800.000	160.842.409.157	1.739.362.950.858
Regional S.A.E.C.A.	CDA	1	250.000.000	250.000.000	250.000.000	5.844.236	1.151.242.800.000	160.842.409.157	1.739.362.950.858
Núcleo S.A.	Bonos	85	1.000.000	85.000.000	-	85.688.729	680.083	71.638.000.000	680.083.000.000
Núcleo S.A.	Bonos	1.000	1.000.000	1.000.000.000	1.000.000.000	8.102.688	680.083	71.638.000.000	680.083.000.000
Telecel S.A.E.	Bonos	3.940	1.000.000	3.940.000.000	-	3.972.040.373	164.008.000	175.936.468.000	865.426.847.000
Telecel S.A.E.	Bonos	3.000	1.000.000	3.000.000.000	3.000.000.000	24.396.129	164.008.000	175.936.468.000	865.426.847.000
Credicentro S.A.E.C.A.	Acciones	1.188	1.000.000	1.188.000.000	-	1.192.097.614	213.711.000.000	27.105.515.768	272.488.567.918
<b>Total inversiones temporarias en Guaraníes</b>									
<b>Títulos en Dólares Estadounidenses</b>									
Banco BASA S.A.	CDA	1	25.000	25.000	25.000	(708,69)	277.910.000.000	104.444.434.298	581.677.167.613
Banco BASA S.A.	CDA	1	50.000	50.000	50.000	(2.167,00)	277.910.000.000	104.444.434.298	581.677.167.613
Banco BASA S.A.	CDA	1	50.000	50.000	50.000	(2.167,00)	277.910.000.000	104.444.434.298	581.677.167.613
Banco BASA S.A.	CDA	1	50.000	50.000	50.000	(1.463,00)	277.910.000.000	104.444.434.298	581.677.167.613
Banco BASA S.A.	CDA	1	50.000	50.000	50.000	(2.167,00)	277.910.000.000	104.444.434.298	581.677.167.613
<b>Total</b>									
					175.000	(8.672,69)			

*Va a la siguiente página*

  
Gustavo Rivas  
Presidente  
BASA C.B.S.A.

  
Eladio Díaz  
Contador  
BASA C.B.S.A.

  
MANUEL VERÓN DE ASTRADA  
Síndico Titular  
Basa C.B.S.A.

Inicialado únicamente con  
fines de identificación

Asunción,

29 ABR 2020

*PwC*



Emisor	Tipo de Título	Cantidad de Títulos	Valor Nominal Unitario	Valor Nominal Total	Títulos en reporte	Valor Contable	Capital	Resultado	Patrimonio Neto
<i>Viene de la página anterior</i>									
Banco BASA S.A.	CDA	1	50.000	50.000	225.000	(8.672,69)	277.910.000.000	104.444.434.298	581.677.167.613
Finexpar S.A.E.C.A.	CDA	1	100.000	100.000	50.000	(2.167,00)	50.000.000.000	2.339.510.416	70.892.674.908
Finexpar S.A.E.C.A.	CDA	1	100.000	100.000	100.000	2.267,00	50.000.000.000	2.339.510.416	70.892.674.908
Finexpar S.A.E.C.A.	CDA	1	100.000	100.000	100.000	2.268,00	50.000.000.000	2.339.510.416	70.892.674.908
Banco Río S.A.E.C.A.	CDA	1	150.000	150.000	150.000	1.163,00	332.739.600.000	25.846.516.526	359.756.220.650
Banco BASA S.A.	Bonos	19	1.000	19.000	-	19.217,00	277.910.000.000	104.444.434.298	581.677.167.613
Banco BASA S.A.	Bonos	61	1.000	61.000	-	59.348,00	277.910.000.000	104.444.434.298	581.677.167.613
Banco BASA S.A.	Bonos	43	1.000	43.000	43.000	(1.163,00)	277.910.000.000	104.444.434.298	581.677.167.613
LCR S.A.E.C.A.	Bonos	15	1.000	15.000	15.000	1.209,00	59.639.000	11.930.894	81.226.674
SUDAMERIS BANK S.A.E.C.A.	Bonos	3.430	1.000	3.430.000	3.430.000	41.359,00	438.749.092.000	116.643.974.060	763.622.563.702
Total inversiones temporarias en US\$					4.213.000	117.096,31			
Tipo de cambio					6.453,14	6.453,14			
Equivalentes garantidos					27.187.078.820	755.638.882			
Valor aforo por operaciones de reporte					-	338.129.751			
Total inversiones temporarias (en reporte y en cartera en US\$ a su equivalente en guaraníes)					27.187.078.820	1.093.768.633			
Total inversiones temporarias (en reporte y en cartera)					40.973.949.070	11.689.470.762			
Apertura de las inversiones temporarias en cartera:									
Títulos de Renta Variable						1.192.097.614			
Títulos de Renta Fija						10.497.373.148			
Inversiones temporarias en operaciones de reporte						11.689.470.762			
Total inversiones temporarias al 31/12/2019						40.973.949.070			
						52.663.419.832			
<b>INVERSIONES PERMANENTES</b>									
Acción en BVPASA		1	200.000.000	200.000.000	-	750.000.000			
Total inversiones permanentes al 31/12/2019						750.000.000			

iniciado únicamente con fines de identificación

MANUEL VERÓN DE ASTRADA  
Síndico Titular  
Basa C.B.S.A.

Eladio Díaz  
Contador  
BASA C.B.S.A.

Gustavo Rivas  
Presidente  
BASA C.B.S.A.

29 ABR 2020

PwC



Asunción,

29 ABR 2020

PWC  
PricewaterhouseCoopers

La composición de la cartera de Inversiones temporarias y permanentes al 31 de diciembre de 2019 con valor de cotización fue la siguiente:

Cuentas	Valor nominal total	Menos operaciones en reporto	Valor de costo	Valor contable	Valor nominal unitario	Valor de cotización
<b>INVERSIONES TEMPORARIAS</b>						
<b>Títulos en Guaraníes</b>						
Banco BASA S.A.	50.000.000	-	49.655.089	51.907.829	50.000.000	51.907.829
Banco BASA S.A.	50.000.000	-	49.306.372	49.552.924	50.000.000	49.552.924
Grupo Internacional de Finanzas S.A.E.C.A.	100.000.000	-	114.242.838	116.486.075	100.000.000	116.486.075
Solar Ahorro y Finanzas S.A.E.C.A.	500.000.000	-	507.130.583	514.921.664	500.000.000	514.921.664
Banco GNB S.A.	500.000.000	-	505.468.314	513.469.979	500.000.000	513.469.979
Banco GNB S.A.	500.000.000	-	505.468.314	513.469.979	500.000.000	513.469.979
Banco GNB S.A.	500.000.000	-	505.468.314	513.469.979	500.000.000	513.469.979
Banco GNB S.A.	500.000.000	500.000.000	5.468.314	13.469.979	500.000.000	13.469.979
Banco GNB S.A.	500.000.000	500.000.000	5.468.314	13.469.979	500.000.000	13.469.979
Banco GNB S.A.	500.000.000	500.000.000	5.468.314	13.469.979	500.000.000	13.469.979
Banco GNB S.A.	500.000.000	500.000.000	5.468.314	13.469.979	500.000.000	13.469.979
Banco GNB S.A.	500.000.000	500.000.000	5.468.314	13.469.979	500.000.000	13.469.979
Banco GNB S.A.	500.000.000	500.000.000	5.468.314	13.469.979	500.000.000	13.469.979
Finexpar S.A.E.C.A.	500.000.000	500.000.000	14.203.241	23.627.898	500.000.000	23.627.898
Finexpar S.A.E.C.A.	500.000.000	500.000.000	14.203.241	23.627.898	500.000.000	23.627.898
FIC S.A. de Finanzas	500.000.000	-	505.571.936	513.585.635	500.000.000	513.585.635
FIC S.A. de Finanzas	500.000.000	-	505.571.936	513.585.635	500.000.000	513.585.635
Banco Río S.A.E.C.A.	500.000.000	-	518.975.102	542.080.581	500.000.000	542.080.581
Banco Río S.A.E.C.A.	500.000.000	-	518.975.102	542.080.581	500.000.000	542.080.581
Tu Financiera S.A.	100.000.000	-	100.194.434	100.418.787	100.000.000	100.418.787
Tu Financiera S.A.	500.000.000	500.000.000	12.090.040	20.865.725	500.000.000	20.865.725
Tu Financiera S.A.	500.000.000	500.000.000	12.090.040	20.865.725	500.000.000	20.865.725
Tu Financiera S.A.	500.000.000	500.000.000	12.090.040	20.865.725	500.000.000	20.865.725
Tu Financiera S.A.	500.000.000	500.000.000	12.090.040	20.865.725	500.000.000	20.865.725
Visión Banco S.A.E.C.A.	500.000.000	500.000.000	7.116.068	27.417.438	500.000.000	27.417.438
Visión Banco S.A.E.C.A.	500.000.000	500.000.000	7.116.068	27.417.438	500.000.000	27.417.438
Visión Banco S.A.E.C.A.	125.000.000	125.000.000	(23.079.008)	(23.079.008)	125.000.000	(23.079.008)
Solar Ahorro y Finanzas S.A.E.C.A.	500.000.000	500.000.000	7.130.583	14.921.680	500.000.000	14.921.680
Regional S.A.E.C.A.	250.000.000	-	252.467.524	255.844.236	250.000.000	255.844.236
Regional S.A.E.C.A.	250.000.000	-	252.467.524	255.844.236	250.000.000	255.844.236
Regional S.A.E.C.A.	250.000.000	250.000.000	2.467.524	5.844.236	250.000.000	5.844.236
Regional S.A.E.C.A.	250.000.000	250.000.000	2.467.524	5.844.236	250.000.000	5.844.236
Regional S.A.E.C.A.	250.000.000	250.000.000	2.467.524	5.844.236	250.000.000	5.844.236
Regional S.A.E.C.A.	250.000.000	250.000.000	2.467.524	5.844.236	250.000.000	5.844.236
Regional S.A.E.C.A.	250.000.000	250.000.000	2.467.524	5.844.236	250.000.000	5.844.236
Regional S.A.E.C.A.	250.000.000	250.000.000	2.467.524	5.844.236	250.000.000	5.844.236
Regional S.A.E.C.A.	250.000.000	250.000.000	2.467.524	5.844.236	250.000.000	5.844.236
Regional S.A.E.C.A.	250.000.000	250.000.000	2.467.524	5.844.236	250.000.000	5.844.236
Regional S.A.E.C.A.	250.000.000	250.000.000	2.467.524	5.844.236	250.000.000	5.844.236
Núcleo S.A.	85.000.000	-	85.562.977	85.688.733	1.000.000	85.688.733
Núcleo S.A.	1.000.000.000	1.000.000.000	6.623.248	8.102.688	1.000.000	8.102.688
Telecel S.A.E.	3.940.000.000	-	3.970.043.384	3.972.040.373	1.000.000	3.972.040.373
Telecel S.A.E.	3.000.000.000	3.000.000.000	22.875.672	24.396.129	1.000.000	24.396.129
Credicentro S.A.E.C.A.	1.188.000.000	-	1.188.000.000	1.192.097.614	1.000.000	1.192.097.614
<b>Total inversiones temporarias en Guaraníes</b>		<b>13.786.870.250</b>	<b>10.296.604.138</b>	<b>10.595.702.129</b>		<b>10.595.702.129</b>

  
Gustavo Rivas  
Presidente  
BASA C.B.S.A.

  
Eladio Díaz  
Contador  
BASA C.B.S.A.

  
MANUEL VERÓN DE ASTRADA  
Síndico Titular  
Basa C.B.S.A.



Asunción,

29 ABR 2020


PwC

PricewaterhouseCoopers

Cuentas	Valor nominal total	Menos operaciones en reporte	Valor de costo	Valor contable	Valor nominal unitario	Valor de cotización
<b>Títulos en Dólares Estadounidenses</b>						
Banco BASA S.A.	25.000	25.000,00	( 810,76)	( 708,69)	1.000	( 708,69)
Banco BASA S.A.	50.000	50.000,00	(2.309,03)	(2.167,00)	1.000	(2.167,00)
Banco BASA S.A.	50.000	50.000,00	(2.309,03)	(2.167,00)	1.000	(2.167,00)
Banco BASA S.A.	50.000	50.000,00	(2.004,42)	(1.463,00)	1.000	(1.463,00)
Banco BASA S.A.	50.000	50.000,00	(2.309,03)	(2.167,00)	1.000	(2.167,00)
Banco BASA S.A.	50.000	50.000,00	(2.309,03)	(2.167,00)	1.000	(2.167,00)
Finexpar S.A.E.C.A.	100.000	100.000	1.999,03	2.268,00	1.000	2.268,00
Finexpar S.A.E.C.A.	100.000	100.000	1.999,03	2.267,00	1.000	2.267,00
Finexpar S.A.E.C.A.	100.000	100.000	1.999,03	2.268,00	1.000	2.268,00
Banco Río S.A.E.C.A.	150.000	150.000	299,95	1.163,00	1.000	1.163,00
Banco BASA S.A.	19.000	-	18.999,37	19.217,00	1.000	19.217,00
Banco BASA S.A.	61.000	-	58.933,99	59.348,00	1.000	59.348,00
Banco BASA S.A.	43.000	43.000	(1.455,46)	(1.163,00)	1.000	(1.163,00)
LCR S.A.E.C.A.	15.000,00	15.000	1.168,15	1.209,00	1.000	1.209,00
SUDAMERIS BANK S.A.E.C.A.	3.430.000,00	3.430.000	31.946,37	41.359,00	1.000	41.359,00
<b>Total inversiones temporarias en US\$</b>		<b>4.213.000</b>	<b>103.838,16</b>	<b>117.096,31</b>		<b>117.096,31</b>
<b>Tipo de cambio</b>		<b>6.453,14</b>	<b>6.453,14</b>	<b>6.453,14</b>		<b>6.453,14</b>
<b>Equivalentes guaraníes</b>		<b>27.187.078.820</b>	<b>670.082.184</b>	<b>755.638.882</b>		<b>755.638.882</b>
Valor aforo por operaciones de reporte			338.129.751	338.129.751		338.129.751
<b>Total inversiones temporarias (en reporte y en cartera en US\$ a su equivalente en guaraníes)</b>		<b>27.187.078.820</b>	<b>1.008.211.935</b>	<b>1.093.768.633</b>		<b>1.093.768.633</b>
<b>Total inversiones temporarias (en reporte y en cartera)</b>		<b>40.973.949.070</b>	<b>11.304.816.073</b>	<b>11.689.470.762</b>		<b>11.689.470.762</b>
<b>Apertura de las inversiones temporarias en cartera:</b>						
Títulos de Renta Variable				1.192.097.614		
Títulos de Renta Fija				10.497.373.148		
				11.689.470.762		
<b>Inversiones temporarias en operaciones de reporte</b>				<b>40.973.949.070</b>		
<b>Total inversiones temporarias al 31/12/2019</b>				<b>52.663.419.832</b>		
<b>INVERSIONES PERMANENTES</b>						
Acción en BVPASA	200.000.000	-	319.224.465	750.000.000	200.000.000	750.000.000
<b>Total inversiones permanentes al 31/12/2019</b>		<b>-</b>	<b>319.224.465</b>	<b>750.000.000</b>	<b>-</b>	<b>750.000.000</b>

#### f. Operaciones de reporte

Las operaciones de reporte son aquellas en que la Entidad adquiere o transfiere valores, a cambio de la entrega de una suma de dinero, asumiendo en dicho acto y momento el compromiso de transferir o adquirir nuevamente la propiedad a su "contraparte" valores de la misma especie y características el mismo día o en una fecha posterior y a un precio determinado.

  
Gustavo Rivas  
Presidente  
BASA C.B.S.A.

  
Eladio Díaz  
Contador  
BASA C.B.S.A.

  
MANUEL VERÓN DE ASTRADA  
Síndico Titular  
Basa C.B.S.A.



Asunción,

29 ABR 2020

PwC

PricewaterhouseCoopers

Al 31 de diciembre de 2019, la composición de cartera de títulos en reporto con pacto de retro-compra, fue la siguiente:

Emisor	Tipo de título	Cantidad de Títulos	Valor nominal	Reportador
Banco GNB S.A.	CDA	1	500.000.000	Fondo Mutuo Vista Guaraníes
Banco GNB S.A.	CDA	1	500.000.000	Fondo Mutuo Vista Guaraníes
Banco GNB S.A.	CDA	1	500.000.000	Fondo Mutuo Vista Guaraníes
Banco GNB S.A.	CDA	1	500.000.000	Fondo Mutuo Vista Guaraníes
Banco GNB S.A.	CDA	1	500.000.000	Fondo Mutuo Vista Guaraníes
Banco GNB S.A. (**)	CDA	1	161.870.250	Fondo Mutuo Vista Dólares Americanos
FINEXPAR	CDA	1	500.000.000	Fondo Mutuo Vista Guaraníes
FINEXPAR	CDA	1	500.000.000	Fondo Mutuo Vista Guaraníes
Tu Financiera S.A.	CDA	1	500.000.000	Fondo Mutuo Vista Guaraníes
Tu Financiera S.A.	CDA	1	500.000.000	Fondo Mutuo Vista Guaraníes
Tu Financiera S.A.	CDA	1	500.000.000	Fondo Mutuo Vista Guaraníes
Tu Financiera S.A.	CDA	1	500.000.000	Fondo Mutuo Vista Guaraníes
Visión Banco S.A.E.C.A.	CDA	1	500.000.000	Fondo Mutuo Vista Guaraníes
Visión Banco S.A.E.C.A.	CDA	1	500.000.000	Fondo Mutuo Vista Guaraníes
Visión Banco S.A.E.C.A.	CDA	1	125.000.000	Fondo Mutuo Vista Guaraníes
Solar Ahorro y Finanzas S.A.E.C.A.	CDA	1	500.000.000	Fondo Mutuo Vista Guaraníes
Regional S.A.E.C.A.	CDA	1	250.000.000	Fondo Mutuo Vista Guaraníes
Regional S.A.E.C.A.	CDA	1	250.000.000	Fondo Mutuo Vista Guaraníes
Regional S.A.E.C.A.	CDA	1	250.000.000	Fondo Mutuo Vista Guaraníes
Regional S.A.E.C.A.	CDA	1	250.000.000	Fondo Mutuo Vista Guaraníes
Regional S.A.E.C.A.	CDA	1	250.000.000	Fondo Mutuo Vista Guaraníes
Regional S.A.E.C.A.	CDA	1	250.000.000	Fondo Mutuo Vista Guaraníes
Regional S.A.E.C.A.	CDA	1	250.000.000	Fondo Mutuo Vista Guaraníes
Regional S.A.E.C.A.	CDA	1	250.000.000	Fondo Mutuo Vista Guaraníes
Regional S.A.E.C.A.	CDA	1	250.000.000	Fondo Mutuo Vista Guaraníes
Telecel S.A.E	Bonos	3.000	3.000.000.000	Fondo Mutuo Vista Guaraníes
Núcleo S.A.	Bonos	1.000	1.000.000.000	Fondo Mutuo Vista Guaraníes
<b>Total títulos en G</b>			<b>13.786.870.250</b>	
Banco BASA S.A.	CDA	1	25.000	Fondo Mutuo Vista Dólares Americanos
Banco BASA S.A.	CDA	1	50.000	Fondo Mutuo Vista Dólares Americanos
Banco BASA S.A.	CDA	1	50.000	Fondo Mutuo Vista Dólares Americanos
Banco BASA S.A.	CDA	1	50.000	Fondo Mutuo Vista Dólares Americanos
Banco BASA S.A.	CDA	1	50.000	Fondo Mutuo Vista Dólares Americanos
Banco BASA S.A.	CDA	1	50.000	Fondo Mutuo Vista Dólares Americanos
FINEXPAR S.A.E.C.A.	CDA	1	100.000	Fondo Mutuo Vista Dólares Americanos
FINEXPAR S.A.E.C.A.	CDA	1	100.000	Fondo Mutuo Vista Dólares Americanos
FINEXPAR S.A.E.C.A.	CDA	1	100.000	Fondo Mutuo Vista Dólares Americanos
Banco Río S.A.E.C.A.	CDA	1	150.000	Fondo Mutuo Vista Dólares Americanos
LCR S.A.E.C.A.	Bonos	15	15.000	Fondo Mutuo Vista Dólares Americanos
SUDAMERIS BANK S.A.E.C.A.	Bonos	3.430	3.430.000	Fondo Mutuo Vista Dólares Americanos
Banco BASA S.A.	Bonos	43	43.000	Fondo Mutuo Vista Dólares Americanos
<b>Total títulos en US\$</b>			<b>4.213.000</b>	
<b>Tipo de cambio</b>			<b>6.453,14</b>	
<b>Equivalentes en guaraníes</b>			<b>27.187.078.820</b>	
<b>Total de Títulos de renta fija en reporto – Activo</b>			<b>40.973.949.070</b>	
<b>Acreedores por títulos de renta fija en reporto – Pasivo (*)</b>			<b>41.150.563.485</b>	

(\*) El saldo de los acreedores por títulos de renta fija en reporto incluye los intereses devengados a pagar relacionados al contrato de reporto.

(\*\*) Corresponde a un título emitido en moneda guaraníes reportado al Fondo Mutuo Dólares Americanos.

Gustavo Rivas  
Presidente  
BASA C.B.S.A.

Eladio Díaz  
Contador  
BASA C.B.S.A.

MANUEL VERÓN DE ASTRADA  
Síndico Titular  
Basa C.B.S.A.



*RWC*

PricewaterhouseCoopers

**g. Créditos**

A continuación, se detalla la composición:

Concepto	Importe US\$	Importe ₡
Servicio de colocación de instrumento financiero	7.500	48.398.551
<b>Totales</b>	<b>7.500</b>	<b>48.398.551</b>

**h. Bienes de Uso**

A continuación, se detalla la composición:

Cuentas	Valores al inicio del ejercicio ₡	Altas ₡	Valores al cierre del periodo ₡	Neto resultante ₡
Equipos de computación	-	215.973.823	215.973.823	215.973.823
Maquinarias y equipos de oficina	-	83.312.322	83.312.322	83.312.322
Muebles e instalaciones	-	59.512.694	59.512.694	59.512.694
<b>Totales periodo actual</b>	<b>-</b>	<b>358.798.839</b>	<b>358.798.839</b>	<b>358.798.839</b>

**i. Cargos diferidos**

A continuación, se detalla la composición:

Concepto	Saldo inicial ₡	Aumentos ₡	Amortización ₡	Saldo neto final ₡
Gastos por Escritura de Constitución de la sociedad	-	37.810.450	-	37.810.450
Gastos por publicación Escritura de Constitución de la sociedad	-	313.636	-	313.636
<b>Total actual</b>	<b>-</b>	<b>38.124.086</b>	<b>-</b>	<b>38.124.086</b>

**j. Intangibles**

A continuación, se detalla la composición:

Concepto	Saldo inicial ₡	Aumentos ₡	Amortizaciones ₡	Saldo neto final ₡
Sistema Informático	-	1.147.433.085	-	1.147.433.085
Licencia de programas informáticos	-	2.236.083	-	2.236.083
Certificados de seguridad informática	-	6.502.661	-	6.502.661
Licencia de servicios información financiera	-	22.168.144	-	22.168.144
<b>Total</b>	<b>-</b>	<b>1.178.339.973</b>	<b>-</b>	<b>1.178.339.973</b>

  
Gustavo Rivas  
Presidente  
BASA C.B.S.A.

  
Eladio Díaz  
Contador  
BASA C.B.S.A.

  
MANUEL VERÓN DE ASTRADA  
Síndico Titular  
Basa C.B.S.A.

Asunción,

29 ABR 2020

PwC

PricewaterhouseCoopers

**k. Otros Activos**

A continuación, se detalla la composición:

Concepto	Importe G
Impuesto al Valor Agregado	96.770.848
Retención de Impuesto al Valor Agregado	17.952.214
Cauciones	141.084
Otras secciones varias	1.606.984
<b>Total</b>	<b>116.471.130</b>

**l. Acreedores por intermediación**

A continuación, se detalla la composición:

Concepto	Corto plazo G
Operaciones de compra de títulos no liquidadas	2.627.372.905
<b>Total</b>	<b>2.627.372.905</b>

**m. Otros Pasivos Corrientes**

A continuación, se detalla la composición:

Concepto	Corto plazo G
Anticipo de Clientes US\$	5.613.586
Cuentas por Pagar G	2.464.429
Cuentas por Pagar US\$	984.749
Otras Obligaciones Diversas	95.192.839
Otros pasivos corrientes	5.181.100
<b>Total</b>	<b>109.436.703</b>

Gustavo Rivas  
Presidente  
BASA C.B.S.A.

Eladio Díaz  
Contador  
BASA C.B.S.A.

MANUEL VERÓN DE ASTRADA  
Síndico Titular  
Basa C.B.S.A.

Asunción,

29 ABR 2020

PwC

PricewaterhouseCoopers

n. Ingresos operativos

Ingresos por operaciones y servicios extrabursátiles

Concepto	Corto plazo G
<b>Operaciones no Vinculadas</b>	
Diferencia de precio - Certificado de Depósito de Ahorro G	111.756.803
Diferencia de precio - Certificado de Depósito de Ahorro US\$	89.947.511
<b>Operaciones vinculadas</b>	
Diferencia de precio - Certificado de Depósito de Ahorro G	133.720.439
Diferencia de precio - Certificado de Depósito de Ahorro US\$	4.096.616
<b>Total</b>	<b>339.521.369</b>

Otros ingresos operativos

Concepto	Corto plazo G
<b>Diferencia de precios - No Vinculadas</b>	<b>462.763.373</b>
Diferencia de precio - Bonos Financieros US\$	475.902
Diferencia de precio - Bonos Subordinados G	88.754.939
Diferencia de precio - Bonos Subordinados US\$	269.647.530
Diferencia de precio - Bonos Corporativos G	44.168.983
Diferencia de precio - Bonos Corporativos US\$	6.403.176
Diferencia de precio - Bonos Públicos G	2.508.788
Diferencia de precio - Acciones G	50.804.055
<b>Diferencia de precios - Vinculadas</b>	<b>435.466.268</b>
Diferencia de precio - Bonos Financieros US\$	65.291.878
Diferencia de precio - Bonos Subordinados US\$	370.174.390
<b>Total</b>	<b>898.229.641</b>

  
Gustavo Rivas  
Presidente  
BASA C.B.S.A.

  
Eladio Díaz  
Contador  
BASA C.B.S.A.

  
MANUEL VERÓN DE ASTRADA  
Síndico Titular  
Basa C.B.S.A.



Asunción,

29 ABR 2020

PwC

PricewaterhouseCoopers

**o. Otros Gastos operativos, de comercialización y de administración**

A continuación, se detalla la composición:

Concepto	31 de diciembre de 2019 G
<b>Otros Gastos de Comercialización</b>	<b>16.313.214</b>
Regalos empresariales	6.556.214
Accesorios publicitarios	5.445.636
Servicios logísticos	3.961.364
Otros	350.000
<b>Otros Gastos de Administración</b>	<b>533.867.483</b>
Aporte patronal por leyes sociales	167.824.105
Honorarios profesionales	56.404.575
Asesoría en computación	53.839.343
Alimentación al personal	51.864.500
Seguros privados al personal	48.376.702
Gastos varios administrativos	48.282.916
Gastos de refrigerios	34.126.953
Asesoría legal	33.628.510
Capacitación al personal	15.220.000
Gastos administrativos varios	13.597.128
Donaciones y contribuciones	5.000.000
Cuotas y suscripciones	3.696.000
Bonificación familiar	1.949.472
Egresos por ajustes y redondeos	57.279

**NOTA 5: INFORMACIÓN REFERENTE A CONTINGENCIAS Y COMPROMISOS**

**a) Compromisos directos**


La sociedad no registra compromisos directos al cierre del periodo sobre el cual se informa.

**b) Contingencias Legales**

La Sociedad no registra juicios ni acciones legales al cierre del periodo sobre el cual se informa.

**c) Garantías constituidas**

De acuerdo con lo previsto en los artículos 114 y 113 de la Resolución Nro. 763/04, la entidad tiene constituida como garantía la póliza de caución "DESEMPEÑO PROFESIONAL DE ACTIVIDAD COMO CASA DE BOLSA INTERMEDIARIA DE TÍTULOS DE VALORES" que rige desde el día 10/01/19 al 10/01/20, cuyo valor es de G 600.000.000. (guaraníes seiscientos millones). La misma fue emitida por Royal Seguros SA según póliza N° 1514000352.

  
Gustavo Rivas  
Presidente  
BASA C.B.S.A.

  
Eladio Díaz  
Contador  
BASA C.B.S.A.

  
MANUEL VERÓN DE ASTRADA  
Síndico Titular  
Basa C.B.S.A.

Asunción,

29 ABR 2020

PWC

PricewaterhouseCoopers

**NOTA 6: LIMITACIÓN A LA LIBRE DISPONIBILIDAD DE LOS ACTIVOS O DEL PATRIMONIO Y CUALQUIER RESTRICCIÓN AL DERECHO DE PROPIEDAD**

La Entidad no cuenta con ninguna limitación sobre la libre disponibilidad de sus activos o del patrimonio y/o cualquier restricción al derecho de la propiedad a excepción de los títulos de deuda que conforman la cartera de operaciones en reporto (Ver nota 4.f).

**NOTA 7: SALDOS CON VINCULADAS Y PARTES RELACIONADAS**

a) Los saldos mantenidos con partes relacionadas son los siguientes:

Concepto	Importe G
<b>ACTIVO</b>	
<b>Bancos</b>	
Depósitos a la vista en Banco BASA S.A.	4.856.139.445
<b>Títulos de Renta Fija</b>	
Certificado de Depósito de Ahorro emitidos por Banco BASA S.A.	1.874.613.500
Bonos emitidos por Banco BASA S.A.	793.736.220
<b>Cuentas por cobrar a Personas y Empresas Relacionadas</b>	
Cuentas por cobrar a BASA A.F.P.I.S.A.	2.530.000
<b>PASIVO</b>	
<b>Cuentas a Pagar a Personas y Empresas Relacionadas</b>	<b>97.584.000</b>
Cuentas por pagar a directores de la Sociedad	97.584.000

b) Las transacciones realizadas con partes relacionadas son los siguientes:

Concepto	Importe G
<b>Comisiones por contratos de colocación primaria</b>	
<b>Ingresos por operaciones y servicios a personas relacionadas</b>	<b>386.411.603</b>
Intérés generados por bonos emitidos por Banco BASA S.A.	149.874.051
Intereses generados por CDA emitidos por Banco BASA S.A.	14.101.622
Operaciones de Overnight con Banco BASA S.A.	222.435.930
<b>Ingresos por operaciones y servicios extrabursátiles</b>	
Ingresos por operaciones con CDA emitidos por Banco BASA S.A.	339.521.369
<b>Servicios personales</b>	
Honorarios profesionales de directores de la Sociedad	1.027.455.139
Sueldos del Auditor Interno	9.350.000
<b>Intereses pagados</b>	
Intereses por sobregiro (Banco BASA S.A.)	300.270.645

Gustavo Rivas  
Presidente  
BASA C.B.S.A.

Eladio Díaz  
Contador  
BASA C.B.S.A.

MANUEL VERÓN DE ASTRADA  
Síndico Titular  
Basa C.B.S.A.



Asunción,

29 ABR 2020

PWC

PricewaterhouseCoopers

#### NOTA 8: RESTRICCIONES PARA DISTRIBUCIÓN DE UTILIDADES

- a) De acuerdo con la legislación vigente las sociedades por acciones y las de responsabilidad limitada, deben constituir una reserva legal no menor del 5% de las utilidades netas del ejercicio, hasta alcanzar el 20% del capital suscrito.
- b) El incremento patrimonial producido por el revalúo de los bienes de uso podrá ser capitalizado, no pudiendo ser distribuido como dividendo, utilidad o beneficio.
- c) De acuerdo con la Ley N° 125/1991 modificada por la Ley N° 2421/2004, que establece el régimen tributario (hasta el 31 de diciembre de 2019), las utilidades obtenidas y remesadas a beneficiarios radicados en el exterior se hallan sujetas a una retención del 15% en concepto de Impuesto a la Renta. Adicionalmente, la distribución de utilidades está sujeta al pago de Impuesto a la Renta a una tasa del 5% a cargo de la Sociedad.

A partir del 1 de enero 2020 entra en vigencia la Ley N° 6380/19 de la reforma tributaria, la cual crea, entre otros, el impuesto a la distribución de los dividendos y a las utilidades (IDU) y establece que, las utilidades puestas a disposición de los accionistas estarán sujetos a retenciones, para los beneficiarios no residentes a la tasa del 15% y para los beneficiarios residentes a la tasa del 8%.

Así mismo, para los pagos de utilidades a ser realizados en el 2020, las retenciones serán a tasas extraordinarias del 10% para los no residentes y del 5% para los residentes, por única vez.

#### NOTA 9: SANCIONES


La sociedad no registra sanciones de ninguna índole a la fecha del presente informe.

#### NOTA 10: HECHOS POSTERIORES AL CIERRE DEL EJERCICIO


Durante las primeras semanas del año 2020 se inició la propagación de un nuevo virus, conocido como Covid-19, que a la fecha de emisión de los presentes estados financieros se había extendido a muchos países en diversos continentes. Con fecha 11 de marzo del 2020 la Organización Mundial de la Salud lo declaró pandemia.

Actualmente, se desconoce el alcance de su impacto, ya que los hechos y el entorno están cambiando constantemente, incluidas las decisiones externas tales como declaraciones de estados de emergencia, cierres nacionales o regionales. Dichas decisiones están afectando negativamente los niveles de actividad económica y en consecuencia podrían afectar directamente en las actividades operacionales de la Entidad. La gerencia está siguiendo y apoyando todas las decisiones estatales y brinda apoyo a nuestros empleados y clientes en esta situación excepcional.

Entre la fecha de cierre del ejercicio y la fecha de presentación de estos estados financieros, no han ocurrido otros hechos significativos de carácter financiero o de otra índole que afecten la situación patrimonial o financiera o los resultados de la Entidad al 31 de diciembre de 2019.

  
Gustavo Rivas  
Presidente  
BASA C.B.S.A.

  
Eladio Díaz  
Contador  
BASA C.B.S.A.

  
MANUEL VERÓN DE ASTRADA  
Síndico Titular  
Basa C.B.S.A.